

КРИЗИСНЫЙ ПЛАН МНОГОКВАРТИРНОГО ДОМА

В случае кризиса важна информированность и готовность всех домохозяев. Приведенные ниже вопросы помогут жителям договориться о том, как действовать сообща в условиях кризиса.

● Какие жизненно важные услуги могут быть прерваны в многоквартирном доме?

- Сбой в электропитании
- Прерывание поставок природного газа
- Перебои в централизованном теплоснабжении
- Перебои в подаче воды
- Перебои в работе канализации
- Прерывание услуг связи

Другие опасности (будут добавлены)

● Как передается информация в многоквартирном доме

- Контактные данные председателя/заместителя многоквартирного дома:
- Председатель/заместитель имеет контактные данные жильцов многоквартирного дома, включая данные жильцов и тех, кто нуждается в помощи, кому нужна посторонняя помощь в случае кризиса.
- При прерывании услуги связи важная информация размещается на информационном табло или
- Председатель/заместитель/резидент (ФИО, контакт) имеет доступ в технические помещения (электрощит, отопительный агрегат, венткамеру, машинное помещение лифта и т.п.)

● Действия в случае прерывания или пожара

ОТКЛЮЧЕНИЕ ЭЛЕКТРИЧЕСТВА

- Технические устройства с дистанционным управлением (двери, ворота, шлагбаумы и т.п.) могут управляться механически в случае отключения электроэнергии (при наличии у жильцов запасных ключей).
- В лифте есть инструкция, как вести себя, если жилец застрял в лифте в случае отключения электроэнергии.
- У каждой семьи есть свой запас еды и питья на 7 дней и альтернативное приспособление для приготовления пищи (походная печь, примус) или альтернативное место, где можно пойти (дача, друзья).

ПЕРЕБОИ В ЦЕНТРАЛИЗОВАННОМ ТЕПЛОСНАБЖЕНИИ

- В многоквартирном доме есть согласованное ответственное лицо, которое при необходимости спустит воду из трубопровода или поможет его утеплить (изоляционные материалы имеются).
- Председатель/заместитель имеет представление о жильцах здания, у которых есть альтернативное помещение, куда можно обратиться в случае длительного отключения электроэнергии, и о тех, кто нуждается в помощи.

ОТКЛЮЧЕНИЕ ВОДЫ

- Жильцы знают, где находится кран в подвале многоквартирного дома, чтобы получить чистую воду из водопровода.
- Жильцы знают, где находятся ближайшие к их дому общественные точки водоснабжения или естественные водоемы.

ОТКЛЮЧЕНИЕ КАНАЛИЗАЦИИ

- Не используется при отключении канализации. При необходимости в туалете квартиры используются пластиковые пакеты.
- Жильцы знают человека, у которого есть контакты для аренды уличного туалета в случае необходимости.

В СЛУЧАЕ ПОЖАРА

- Номер **экстренной службы 112** указан на информационном табло.
- По возможности жилец информирует об опасности других жильцов дома, не подвергая при этом опасности свою жизнь.
- Квартирное товарищество располагает следующими ресурсами**, которые можно использовать в случае перебоев (радио на батарейках, фонарик, канистра с водой, генератор, запас топлива, гриль)

● Жители укрываются в случае внешней опасности

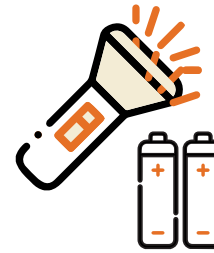
- В подземном паркинге или очищенном от лишнего мусора подвале, желательно без окон и с несколькими выходами.
- При отсутствии автостоянки или подвала, в коридорах первых этажей или в помещениях без окон квартиры первого этажа.

● Эвакуация

- У председателя/заместителя имеется список людей, которым требуется помощь при эвакуации из здания (пожилые люди и инвалиды).
- Место встречи за пределами здания находится (*где?*).

- Председатель/заместитель имеет контактные данные важных партнеров (поставщиков жизненно важных услуг, управляющей компании, круглосуточной службы экстренной помощи).

Кризисный резерв многоквартирного дома




Фонарик и запасные батарейки



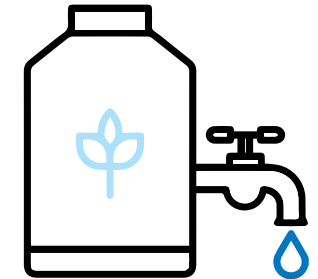
Гриль на открытом воздухе



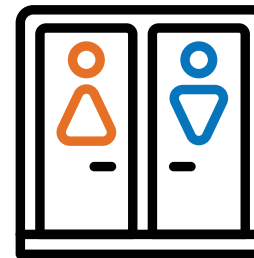
Радио на батарейках и дополнительные батарейки




Генератор и подача топлива



Канистры для воды



Уличный туалет



Пункт сбора эвакуации