

# Sipsiku Kuukiri

Palju õnne, kallis Eesti!

23. veebruar oli Tallinna lasteaias Sipsik pidulikum kui tavaliselt. Päikesetõusu ajal olid lapsed, lapsevanemad ja õpetajad oodatud Pika Hermannini torni juurde, et lipu heiskamisel Eesti Vabariigi hümniga saatel kogeda koos võrratut ühtsustunnet. See on olnud meil toredaks traditsiooniks juba aastaid. Pidupäev jätkus lasteaias Eesti Vabariigi 105. aastapäevale pühendatud aktusega. Hea tava kohaselt on ürituse eestvedajaks ja moderaatoriks koolieelikute rühm. Kõik lapsed esitasid muusikaõpetajate Egle ja Kristi juhendamisel laule meie armsast Eestimaast, tantsisid rahvatantse ja Südametsipsikud tegid koguni vigurmarssi ehk kujundliikumist. Vahetult enne piduliku päeva saabumist kaunistati lasteaiaruumid rahvusvärvidega ja kõikidest rühmadest levis hõrgutavat toidulõhna, sest lapsed valmistasid peolauale sobilikke suupisteid ise. Väikesed Tähesipsikud segasid kokku kama, Päikesesipsikud tegid kaeraküpsiseid, Rõõmusipsikud kiluvõileibu ja Südametsipsikud küpsisetorti, Mängusipsikud küpsetasid karaski ja Naerusipsikud kodujuustupiruka. Piduliku lasteaiapäevale panigi hoogsa punkti kõikide rühmade ühine peolaud, rahvalikud mängud ja disko.



Tallinna  
Lasteaed Sipsik

Veebruar 2023

Nr 146



## Sipsiku väikeste filosoofide mõtte- rad:

3AASTANE HUGO VEST-  
LEB ÕPETAJAGA INIME-  
SE ARENGULOO TEE-  
MAL : „INIMESED TEK-  
KISID AHVIDEST.“ MÕ-  
NE AJA PÄRAST TAHAB  
HUGO TEADA: „AGA KUI-  
DAS NAISED TEKKISID?“

ÕPETAJA PAKUB VAS-  
TUSEKS, ET NAISED  
VIST TEKKISID KA AH-  
VIDEST.

SELLE PEALE VASTAB  
HUGO: „MA VAATASIN  
EMAAHVI, AGA SEE EI  
OLNUD MINU EMME  
MOODI.“



## Tähesipsikud küpsetavad, katsetavad ja uurivad

Detsembris ja jaanuaris tutvusid Tähesipsikud lähemalt kodu- ja metsloomadega. Veebruaris meisterdasime lastega vahvaid karukooa teemalisi kunstitöid. Iga Tähesipsiku jaoks on oluline lilla karu, mis on saadud „Kiusamisest vabaks“ programmist. Jätkasime ka veebruaris lillade karudega koosviibimist hommikuringis. Käsitlesime teemat teiste aitamine ning milliseid tundeid see meis tekitab, kui saame kedagi aidata ja rõõmustada. Veebruaris oli ka sõbrapäev, siis arutlesime lastega, mida tähendab hea sõber. Toimus ka vahva



sõbra peitmise ja otsimise mäng, mis pakkus lastele väga suurt rõõmu. Küpsetasime südamekujulisi piparkooke ja küpsiseid. Kõik aitasid kordamööda tainast rullida ja sellest vormiga küpsiseid teha. Meie pereprojekti teema jätkus ametitega. Tutvusime lähemalt, millega tegelevad arstid, juuksurid, kokad, ehitajad ning milliste vahenditega nad saavad oma tööd teha. Projekti raames kaasasime ka lapsevanemaid ja palusime saata oma pere-st pildi. Nii sai iga laps jutustada oma pere kohta ja rääkida, millist tööd teevad tema vanemad ning mida meeldib oma ema ja

isaga kõige rohkem koos teha. Valmis Tähesipsikute perefotode sein koos laste vahvate ütlustega.

Veebruaris viisime läbi palju põnevaid katseid: lisasime teeklaasi mõne tüki kapsast ning jätsime klaasi veidi aknalauale seisma. Öhtusööki oodates võrdlesime veeklaase. Klaas, kus oli tavaline läbipaistev vesi ning kapsa klaasiga vesi. Viimases oli vesi täitsa lilla. Samuti kordasime katset ka paprikaga. Selgus, et punane paprika teeb vee hoopis oranžiks. Tõime klaasitäie lund tuppa sulama, et vaadata, mis juhtub ja kui puhas see ilus, valge lumi tegelikult on. Öhtusnäki ajaks oli lumest vesi saanud ja vees ujus üksjagu musta sodi. Laste arvates ei tundunud see tegelikult maitsev. Mis saab värvilistest kommidest, kui kuum vesi peale valada? Ja mis juhtub siis, kui vett veidi keerutada? Selgus, et tuli värviline vikerkaar. Proovisime, mis juhtub vees lahustatud toiduvärvi tilkadega, kui neid õli sisse tilgutada. Laste jaoks oli kõik väga põnev - panna lusikaga õlisse lemmikvärvi tilgad ja siis hiljem õli segada. Katse tulemusena saime teada, et õli sees veetilgad ei segune, vaid suur tilk läheb mitmeks väikeseks. Segunevad hoopis veetilgad omavahel, kui juhtuvad kokku minema ja siis tekib pruunikam koht. Lisaks valmistusime Eesti sünnipäevaks. Meisterdasime eesti lippe. Tutvusime oma kodumaa rahvuslinnu ning -lillega. Osalesime Eesti Vabariigi 105. aastapäevale pühendatud aktusel ja sellele järgneval peol. Tähesipsikud valmistasid peolauale vahukoorest, jogurtist ja kamajahust kama. Üks põnev ja meelde jääv veebruar!



Jutu pani kirja õpetaja Marielle

## Päikesesipsikute projekt „Reis ümber maailma“

Päikesesipsikud õppisid veebruarikuus tundma erinevaid riike. Tutvusime Horvaatia, Saksamaa, Inglismaa, Taani, Läti, Luksemburgi, Norra, Prantsusmaa, Šveitsi, Rootsi, Kreeka, Leedu ja Malta pealinna, toitude, keelte, vaatamisväärsuste ja muu põnevaga, mis neis riikides leidub. Lapsed olid riikide tutvustamisest väga vaimustunud ning mängisid omaalgatuslikult ka reisimise mängu, kus lendasid lennukiga erinevatesse riikidesse, kontrollides eelnevalt ID-kaarti, passi või viisat. Riikide projektiga sobis hästi kokku ka Eesti Vabariigi 105. sünnipäev. Eelnevalt käisime jalutamas Tallinna vanalinnas, meisterdasime Eesti lippe ja rukkililli ning 23. veebruaril ootas meid saalis Südamesipsikute korraldatud aktus. Saime tantsida, laulda

ning lemmikuks osutus muidugi ühiselt kaetud laud hea ja paremaga. Päikesesipsikud valmistasid lauale kaeraküpsiseid, mida jagati lahkelt teiste rühmade lastega. Veebruari keskel tähistasime ka sõbrapäeva. Seekord otsustasime, et tähistame seda pitsade meisterdamisega. Iga laps sai enda pitsale valida just talle meeldivad komponendid ning vaadata pitsa valmistamist ahjus. Kõigile maitsesid enda tehtud pitsad väga. Rõõmu ning mängulusti jagus veebruarikuusse kuhjaga.

Jutu pani kirja õpetaja Karmeliina



## Mängusipsikud jätkavad Pereprojektiga ja teevad muud põnevat

Veebruar möödus [Mängusipsikutel](#) kiiresti. Tegime edasi oma pereprojekti. Lapsed rääkisid õhinal oma perest. Kodust võeti kaasa perepildid, mida vaadatakse igapäevaselt ning räägitakse uhkusega oma pereliikmetest. Sõbrapäeval toimus meil rühmasisena sõbrapäevapidu. Lapsed meisterdasid maitsva küpsisetordi, mille



jätsime enne serveerimist veel mõneks ajaks tõmbama. Peale tantse ja mängu maitses see siis eriti hästi. Vastlapäeva tähistasime nagu ikka vastlatoitude ja rahvalike mängudega. Proovisime vurriveeretamise mängu. Lapsed tegid endale ise nõobivurri. Kuulasime, kuidas vurr vurritades häält teeb.

Õues tegime võistlusmänge kelguga. Loomulikult võtsime osa ka Eesti sünnipäeva peost. Küpsetasime kõik koos selleks pidulikuks päevaks karaskit ning lapsed meisterdasid ise lipukesi. Nii tore, et osake ka Mängusipsikute rühmast oli päikesetõusul esindatud Pika Hermannini torni juures lipuheiskamise vaatamisel koos teiste Sipsikutega.



Jutu pani kirja õpetaja Kristiina

## Rõõmusipsikute Veeprojekt ja seiklused KUMU-s

[Rõõmusipsikud](#) tegelesid veebruaris veeprojektiga ja arutlesid vee teemadel. Laste mõtetest, mis olid huvitavad ja sügavuti minevad, panime kokku vee mõistekaardi. Üheskoos vaatasime õppevideot "Kuidas säästa kraanivett". Seejärel tegime [katse](#) õhupallide, vee ja väikese salaasjaga, mille panime külmkappi jäässe. Katse jätkus, kui pallide sees oli vesi külmunud. Laste ülesandeks oli mõelda, kuidas jää purustada ja oma salaasi kätte saada. Lapsed olid väga leidlikud jää purustajad. Veeprojektist ja laste huvist tulenevalt uurisime ka, kuidas vesi meie kodudesse jõuab. Vaatasime õppevideot veetilgust. Seejärel vestlesime nähtust. Lõpuks tegime [katse](#), et näha mis juhtub vett täis kotiga, kui sellest torgata läbi terav pliiaats. Laste üllatuseks ei hakanudki vett välja voolama. Tegime kokkuvõtte ja arutlesime teemal, kuidas ja kuhu liigub vesi. Kolmanda [katse](#) tegime vee, tükisuhkru ja toiduvärvidega, et saada kinnitust, et vesi võib vahel ka ülespoole liikuda.

Sõbrapäeval seadsid Rõõmusipsikud sammud jälle Kadrioru poole. Ilm oli kevadiselt päikseline ja Kadrioru



park pakkus silmailu ka veebruaris. Kumus ootas meid ees muuseumitundide sarja „Täpi seiklused Kumus“ juba neljas muuseumitund. Sel korral rändasime koos Täpiga vanades lugudes. Uurisime väga vanu maale ja püüdsime olla tähelepanelikud maalide väikeste nüansside ja detailide osas. Vahepeal mängisime ka muuseumilotot, milles konkreetse

maali kirjelduse järgi pidime lotol märkima ära vastava tegelase või detaili. Loovtööna valmisid meil loojutustamise täringud. Nendega võib jutustada mistahes lugusid ja seda täpselt nii nagu pähe tuleb. Nii oleme nüüd jälle oma kunstialast silmaringi avardanud ja võime varsti Kunstimuseumi ning Täpiti oma vanadeks sõpradeks pidada.

Jutu panid kirja õpetaja Maarja ja õpetaja Siiri



## Naerusipsikute Kodulinna projekt ja muud põnevad tegemised

Veebruarikuu on **Naerusipsikutele** olnud taas sünnimälestuseks. Sel kuul alustasime süvendatult oma uue projektiga, mille teemaks on „Eesti, minu kodumaa; Tallinn, minu kodulinna.“ Projekt algas Sipsiku lasteaia vaatlusega. Ehitamisel on lasteaia makett. Koostöös lapsevanematega valmistatakse laste kodude makette.

Sõbrapäeva soovisid lapsed tähistada pidulikult, kaetud



sai pidulaud ja ka riietus sai pidulikult punane või roosa. Elagu sõprus ja ühtehoid!

Vastlapäeva tähistasime toredate pereõhtudega, kus lapsed aitasid valmistada maitsva purukoogi ja kodujuustupiruka. Lastel oli võimalus emade ja isadega mängida ja ühist koosolemist nautida.

Eesti Vabariigi 105. sünnipäeva tähistasime kogu lasteaia piduliku aktusega. Enne aktust said vapramad osa Sipsiku lasteaia traditsioonist—päikesetõusul lipu heiskamise vaatamine Pika Hermannini torni juures. Meie rühmast olid kohal kolm vaprat pere! Imeline soe ja südamluk hetk, mida endaga kaasas kanda. Kaunistatud maja ja



pidulikult kaetud rühmaruum tekitas sooje tundeid nii lastes, õpetajates kui lapsevanemates. Palju õnne meie kallile kodumaa!


Oleme veebruaris jõudnud kolmel korral vanalinna, et tutvuda Raevoja, Raevangla ja Raeapteegi põgusa ajaloo. Raeapteegis osalesid Naerusipsikud ka muuseumitunnis, saades teada kui vana on

Raeapteek, kuidas valmistatakse apteekrid ravimeid, milliseid huvitavaid tooraineid ja ka loomi ravimite valmistamiseks kasutati. Igal lapsel oli võimalus endale ravimtaimedest tee kokku uhmerdada. Selleks tegime tutvust viie erineva ravimtaimega: kibuvits, piparmünt, pune, kummel, kuivatatud õun ja pärnaõis. Õnnelikud lapsed ja rõõmsad vanemad, mis saab parem olla, kui lapse oma käestega valminud teesegu. Jätkame oma kodulinna avastamisega, nii palju on veel näha ja kogeda.

Jutu pani kirja õpetaja Maria

## Sõprade hoidmine on nende leidmisest tähtsam

Sõbrapäevaks valmistasid nii õpetajad kui lapsed üksteisele kaarte heade soovide ja mõtetega, sest ise tehtud üllatus teeb sõbra südame soojaks. Märkamist ja tunnustust koges sõbrapäeval igäüks. Tervisemeeskonna ettepanekul oli sõbrapäeva puhul aga Sipsiku õpetajatel võimalus valmistada sushit meie armsate õpetajate Maria ja Eige juhendamisel.



“Päev, mille veedad sõbrata, on nagu pott, milles pole kübetki mett”, on öelnud karupoeg Puhh.



## Südamesipsikud jätkavad Elukutsete projektiga

Südamesipsikutel jätkub ametite ja elukutsete projekt. Kaardistasime elukutseid, kellest ja millest lapsed

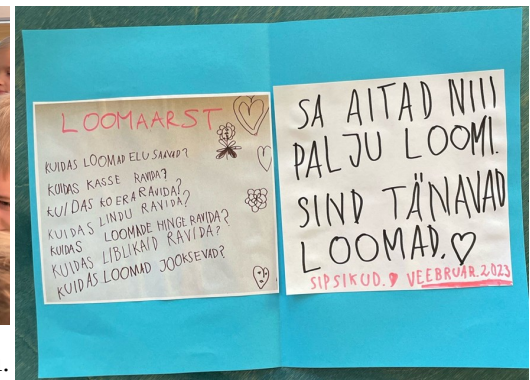


rohkem teada saada sooviksid. Kuu teisel päeval käisime Elise Marie sünnipäeva tähistamas Chocoolas. Südamesipsikud said ise meisterdada šokolaadist pulgakomme, tutvuda šokolaadimeistri ja teiste tööga. Meie rühmaga liitus vahepeal praktikant Anna. Seoses muusikatunnis õpitud laulu ja laulusõnadega „... pliiatsid ja suled“ tekkis Südamesipsikutel küsimusi sule kohta. Hugo ema Anneli tuli ja tutvustas meile sulepead ja sellega kirjutamist. Kõik kohalolnud Südamesipsikud said käed tušiseks. Sõbrapäeval mõeldes avasime sõbrapäeva postkasti ja postkaartide meisterdamise töökoja. Sõbrapäeva käisime tähistamas Energia avastuskeskuses „Mudilaste teadusteatri“.



Edasi valmistusime Eesti Vabariigi 105. aastapäeva pidustusteks.

Traditsiooniliselt korraldab aktuse eelkoolirühm. Pidupäevaks küpsetasid Südamesipsikud praktikant Anna juhendamisel küpsiseid ning meisterdasid küpsisetordid. Ootamatult maha sadanud lumi ning suusabussi tulek andsid võimaluse meil proovida suusatamist. Kuu viimasel päeval käisime laste suure huvi tõttu külas Tatari loomakliinikus loomaarst Andrusel. Nägime, milliseid vahendeid ta igapäevaselt loomade ravimiseks/uurimiseks kasutab. Saime mikroskoobiga uurida just loomaarsti juures käinud kassi kõrvavaigu proovi. Üleval korrusel tutvusime kahe kilpkonna Kilbu ja Maikeliga. Kuulsime nende saamis- ja ravilugu. Nägime jänestelt ja merisigadelt lõigatud hambaid, nastiku ja rästiku nahkasid, hooldamata kassi eemaldatud karva. Nägime, milline hambakivi võib tekkida koerte hammastele, kui neid korralikult ei puhastata. Lapsed said varem tekkinud küsimustele vastused ning lõpetuseks andis Amanda üle enda poolt meisterdatud tänusõnadega kaardi.




Jutu pani kirja õpetaja Liisa

## Südamesipsikud õppisid esmaabi andmist

16. veebruaril viis Rahvakoolitus Elu koolitaja Maria Liiger Südamesipsikutele läbi esmaabi koolituse. Lapsed õppisid, kuidas tuleb haava verejooksu peatada, kuidas käele või jalale sidet siduda ja sõlme teha. Ka said lapsed teadmisi, kuidas tuleks aidata minestanud inimest. Esmalt prooviti ise läbi „kutsika katse“ ja selgus, et pea kuklas on inimesel kõige parem õhku saada. Seda rakendasid lapsed ka minestanud inimese puhul ning veepudeli näitel jõudsid lapsed arusaamisele, et minestanud inimesel tuleks tõsta üles nii jalad kui ka käed, et veri jõuaks pähe.



Nina verejooksu peatamise juures tehti selgeks, et pead kuklasse kindlasti panna ei tohiks. Veri tilkugu kraanikaussi, paberisse või vatti ja kuklale, ninale või otsmikule tuleks panna jääd. Viimaseks, kuid väga tähtsaks teadmiseks jäi kõlama, et kellegi teise verd ei tohi mitte kunagi palja käega katsuda. Oli väga hariv ja kasulik hommikupoolik. Hugo lubas nädalavahetusel tervele perelale uued teadmised edastada.



## Suusatarkused said selgeks

Veebruaris üllatas ilmataat meid ilusa valge lumega, mistõttu õnnestus liikumisõpetaja Marellel meile lasteaeda kutsuda suusabuss. Suusabuss on lõbus, õpetlik ja kasulik suusakoolituse projekt, kus eriharidusega suusainstruktor koos spetsiaalselt varustatud kaubikuga käib lasteaedades suusaõpet andmas. Instruktor andis lastele murdmaasuusatamise algõpet, õpetas harjutusi ja viis läbi mängu suuskad. Nii õpetajad kui lapsed said teadmisi varustusest ja selle hooldamisest ning julgustust suusatamiseks. Suusatamine on lahe!



## Hambatarkused said selgeks

Õppetegevuse läbiviimisel on lasteaia erinevatesse projektidesse kaasatud ka meie lapsevanemad. Nii käis veebruari alguses kahes vanemas rühmas külas Hermani ema Reet, kes on kõrgelt hinnatud näolõualuukirurg. Ta rääkis Rohelise kooli programmi teemast „Tervis ja heaolu“ lähtuvalt lastele suu- ja hammaste hügieenist. Lapsed said teada, et oma suu ja hammaste tervise hoidmiseks on väga oluline **tervislik toitumine, vee joomine, puhkus söömisest, hambapesu ja loomulikult hambaarsti juures käimine**. Teadmiste kinnitamiseks tehti hambajoogat, mis kõigile väga meeldis. Samuti saadi harjata dinosauruse hambaid. Lapsed saavad nüüd ka ise rühmas hambaid parandada- 3D hammaste makettidel ja plastiliinist plommidega.



## Hea sõna ja tänu ...

... liikumisõpetaja Marellele väikestele Sipsikutele suusaõppe koolituse tellimise;

... Eigele ja Mariale sõbrapäeva sushikoolituse läbiviimise;

...Südamesipsikute rühma lastele ja õpetajatele Annele, Liisale ja Merlele Eesti Vabariigi aastapäeva ürituse korraldamise ja läbiviimise;

... lapsevanematele päikesetõusul Pika Hermannini torni juurde tulemise ja pidupäeva õnnestumisele kaasa aitamise;

... kõikide rühmade naiskondadele lastega ruumikaunistuste meisterdamise ja aastapäeva peolauale maitsvate suupistete valmistamise;

... muusikaõpetajatele Kristile ja Eglele aastapäevaks laulude õpetamise;

... Marellele peolaua ja -ruumide maitseka kujunduse;

... peoruumi perenaistele Mariale, Katrinile ja Eigele hoolivuse ja sõbralikkuse eest!



## Õnnitlused sünnipäevaks! 17.02 - Anna-Bret

Ajalehe toimetaja: Ene